

KIRPY

Lo specialista della spietatura



**Lavori pubblici e forestali
Agricoltura
Montagna**

LA GAMMA GIALLA

www.kirpy.com



KIRPY

Lo specialista della spietatura

Lavori pubblici e forestali
Agricoltura – Montagna

La gama plù completa sul mercato

Frangipietre

BP
mini-vignaiolo

Agricolo
Vigna



Tipo	Numero di martelli	Larghezza massima (m)	Larghezza di lavoro (m)	Potenza (Hp)
Trattori scavallatori				
BPE 50/10	10	0,66	0,50	35/45
BPE 65/14	14	0,80	0,65	40/50
Aggancio 3 punti (con distanziali)				
BP 65/14	14	0,80	0,80	40/50

Frangipietre

BPL

Agricolo
Vigna



Tipo	Numero di martelli	Larghezza di lavoro (m)	Peso (kg)	Potenza (Hp)
BPL	21	1,36	875	60

Frangipietre

BP
100/135/185

Agricolo
Vigna



Tipo	Numero di martelli	Larghezza di lavoro (m)	Peso (kg)	Potenza (Hp)
BP 100	10	1,00	980	65
BP 135	16	1,35	1340	75/80
BP 185	24	1,85	1745	100

Frangipietre

BPR
150/200/250

Agricolo



Tipo	Numero di martelli	Larghezza di lavoro (m)	Peso (kg)	Potenza (Hp)
BPR 150	16	1,50	1750	80/90
BPR 200	24	2,00	2250	110/120
BPR 250	32	2,50	3040	130/150

Andanatore di sassi

AN

32-52

Agricolo



Tipo	Larghezza di lavoro (m)	Rotore (m)	Peso (kg)	Potenza (Hp)
AN 32	3,00	4,00	840	50
AN 52	4,00	5,00	1900	120

Raccogli sassi

3420

Agricolo



Tipo	Larghezza di lavoro (m)	Altezza di scarico (m)	Capacità tramoggia (m³)	Potenza (Hp)
3420	2,50	3,20	3	80

Coltivatore Chisel

DM

21/30/35

Agricolo



Tipo	Numero di denti	Larghezza del telaio (m)	Peso (kg)	Potenza (Hp)
DM 21-3	3	2,10	448	50/60
DM 21-5	5	2,10	575	75/100
DM 30-5	5	3,00	620	75/100
DM 30-7	7	3,00	747	100/140
DM 35-7	7	3,50	800	100/140
DM 35-9	9	3,50	927	130/180

Rullo frangizolle

RE

25/30/35

Agricolo



Tipo	Adattabile su	Larghezza di lavoro (m)	Peso (kg)
RE 25	NS 25 / DM 21	2,50	410
RE 30	NS 30 / DM 30	3,00	460
RE 35	NS 35 / DM 35	3,50	540

Macchina Raccogliasparagi universale

RGA

Agricolo



Tipo	Lunghezza trasporto (m)	Larghezza (m)	Capacità di raccolta	Potenza (Hp)
RGA	8,80	2,50	2 ettari/giorno	100

Macchina per la raccolta tabacco

RMTD

Agricolo



Tipo	Larghezza trasporto (m)	Larghezza di lavoro (m)	Capacità di raccolta (piedi/ora)	Potenza (Hp)
RMTD 03	2,50	3,85	1800/2000	40/50

Frangipietre

BSC 250/300

Lavori
pubblici

Profondità di lavoro
35/40 cm



Tipo	Numero di martelli	Larghezza di lavoro (m)	Peso (kg)	Potenza (Hp)
BSC 250	32	2,50	5600	350
BSC 300	40	3,00	6500	400

Frangipietre

WX 300

Lavori
pubblici

Profondità di lavoro
25/30 cm



Tipo	Numero di martelli	Larghezza di lavoro (m)	Peso (kg)	Potenza (Hp)
WX 300	12	2,50	5400	250

Coltivatore pesante non-stop
Estirpatore di sassi

NS 25/30/35

Agricolo

Lavori
pubblici



Tipo	Numero di denti	Larghezza del telaio (m)	Peso (kg)	Potenza (Hp)
NS 25-5	5	2,50	760	60/90
NS 25-7	7	2,50	950	90/110
NS 25-9	9	2,50	1140	110/150
NS 30-7	7	3,00	990	90/110
NS 30-9	9	3,00	1180	110/150
NS 30-11	11	3,00	1370	130/180
NS 35-9	9	3,50	1310	110/150
NS 35-11	11	3,50	1500	130/180

Frangipietre

BPB-S 200/250

Agricolo
Lavori
pubblici

Profondità di lavoro
10/15 cm



Tipo	Numero di martelli	Larghezza di lavoro (m)	Peso (kg)	Potenza (Hp)
BPB 200	8	1,80	2350	100/120
BPB 250	12	2,44	3250	130/140
BPB-S 200	16	1,80	2350	90/100
BPB-S 250	24	2,44	3250	120/130

Frangipietre

BPS 150/200/250

Agricolo
Lavori
pubblici

Profondità di lavoro
20/25 cm



Tipo	Numero di martelli	Larghezza di lavoro (m)	Peso (kg)	Potenza (Hp)
BPS 150	16	1,50	2250	120/130
BPS 200	24	2,00	3060	150/160
BPS 250	32	2,50	4200	200/250

KIRPY

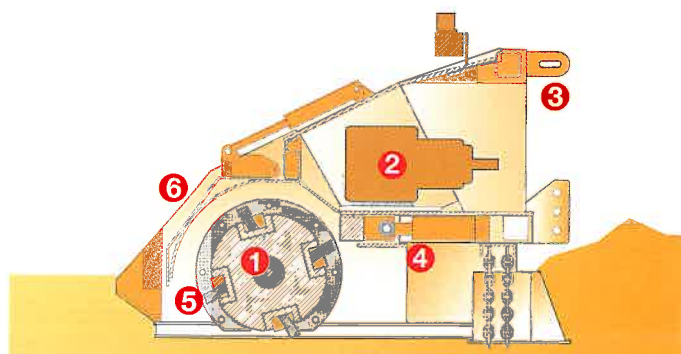
produce le macchine piu'
resistenti e competitive.

GAMMA GIALLA

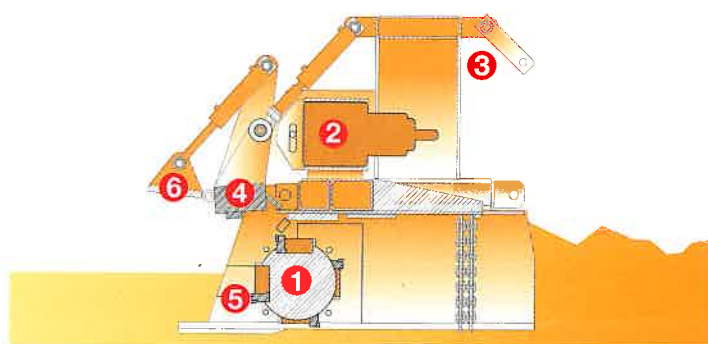
La miglior qualità al
servizio della vostra
redditività

Gamma di Frangipietre

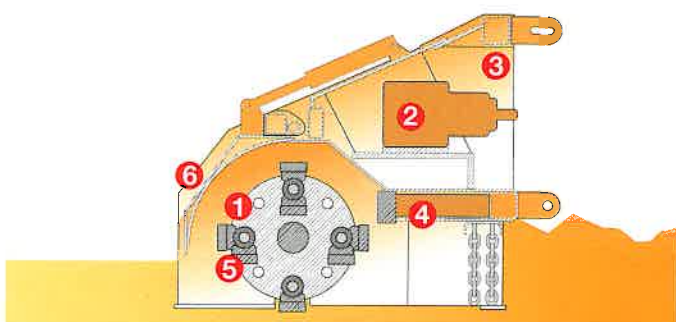
	BPE	BPL	BP	BPR	BPB/S	BPS	WX	BSC
Potenza HP	35/50	60	65/100	80/150	90/140	120/250	250	350/400
Tipo di Martelli	Mobili	Mobili	Mobili	Mobili	Fissi	Fissi	Fissi	Fissi
Profondità di lavoro in cm	5	5/10	5/10	10/15	10/15	20/25	25/30	35/40
Utilizzo								
In Vigna	•	•	•	•	•			
Agricolo			•	•	•	•		
Aziendale				•	•	•	•	•
Lavori Pubblici					•	•	•	•



Martelli fissi BPS - BSC



Martelli fissi BPB/S - WX



Martelli mobili BP - BPR

- 1 Rotore
- 2 Trasmissione
- 3 Aggancio
- 4 Incudine
- 5 Martelli
- 6 Sportello d'espansione idraulico

Per essere il migliore, devi essere uno specialista.

Creata nel 1912, la società KIRPY concentra la sua attività da quasi 40 anni su tutti i tipi di spietatura: Estirpazione, Andanatura, Triturazione e Raccolta.

A partire dai primi frangipietre d'epoca fino alla vasta « gamma gialla » dei nostri giorni, abbiamo sempre messo

al servizio dei professionisti dei lavori pubblici, forestali, agricoli o in ambito montano

la nostra esperienza assolutamente esclusiva.

La nostra sede produttiva di Layrac, vicino ad Agen, raggruppa tutte le competenze necessarie, a partire dalla progettazione fino alla

realizzazione di attrezzature in grado di fornire elevatissime prestazioni.

LA GAMMA GIALLA

www.kirpy.com



KIRPY

Avenue de la Gare - BP 2 - 47390 LAYRAC
 Tél. 33 (0)5 53 87 00 02 - Fax. 33 (0)5 53 87 10 02
 www.kirpy.com - info@kirpy.com

Concessionario



Questa brochure descrittiva non è regolata da contratto di alcun genere,
 il costruttore si riserva il diritto di apportare tutte le modifiche che riterrà necessarie senza danno preavviso.